

## Stifte- Book- Utensilo

Für 14 Stifte(  $\emptyset = 0,8 \text{ cm}$  ) mit Reißverschluss-fach

- Nahtzugabe 0,7 cm ist enthalten

### Materialien

- RV 16 cm
- Volumenvlies ( H 630 oder H 640 zum aufbügeln)
- Vliseline S320 zum aufbügeln
- Baumwollstoff ca 40 cm wenn nur einfarbig. Bei 2 farbig jeweils 30 cm ( Stoffverbrauch ist nur geschätzt, sodass wahrscheinlich gut was übrig bleibt)
- Druckknöpfe
- Haken- und Augenschließen
- Gummibänder mit 2 cm Breite: 1x 10 cm  
2x 24cm

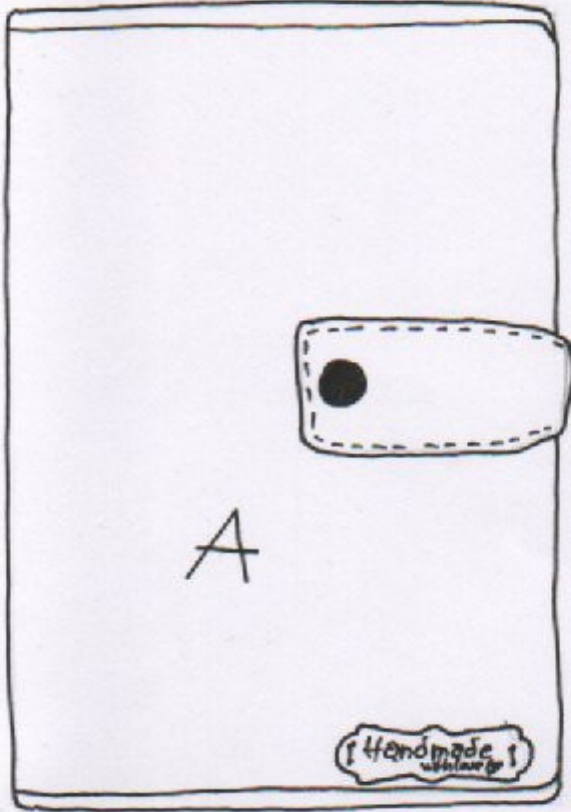
Dieses Schnittmuster braucht Geduld und Erfahrung im Nähen. Wenn du weißt wie eine Nähmaschine funktioniert, dann probier es einfach mal aus. Bei fragen steh ich gerne zur Verfügung. Über konstruktive Kritik freue ich mich sehr, denn so weiß ich, wo ich Sachen ausbessern oder neue Ideen mit einbringen kann.

Also viel Spaß beim nähen ;-)

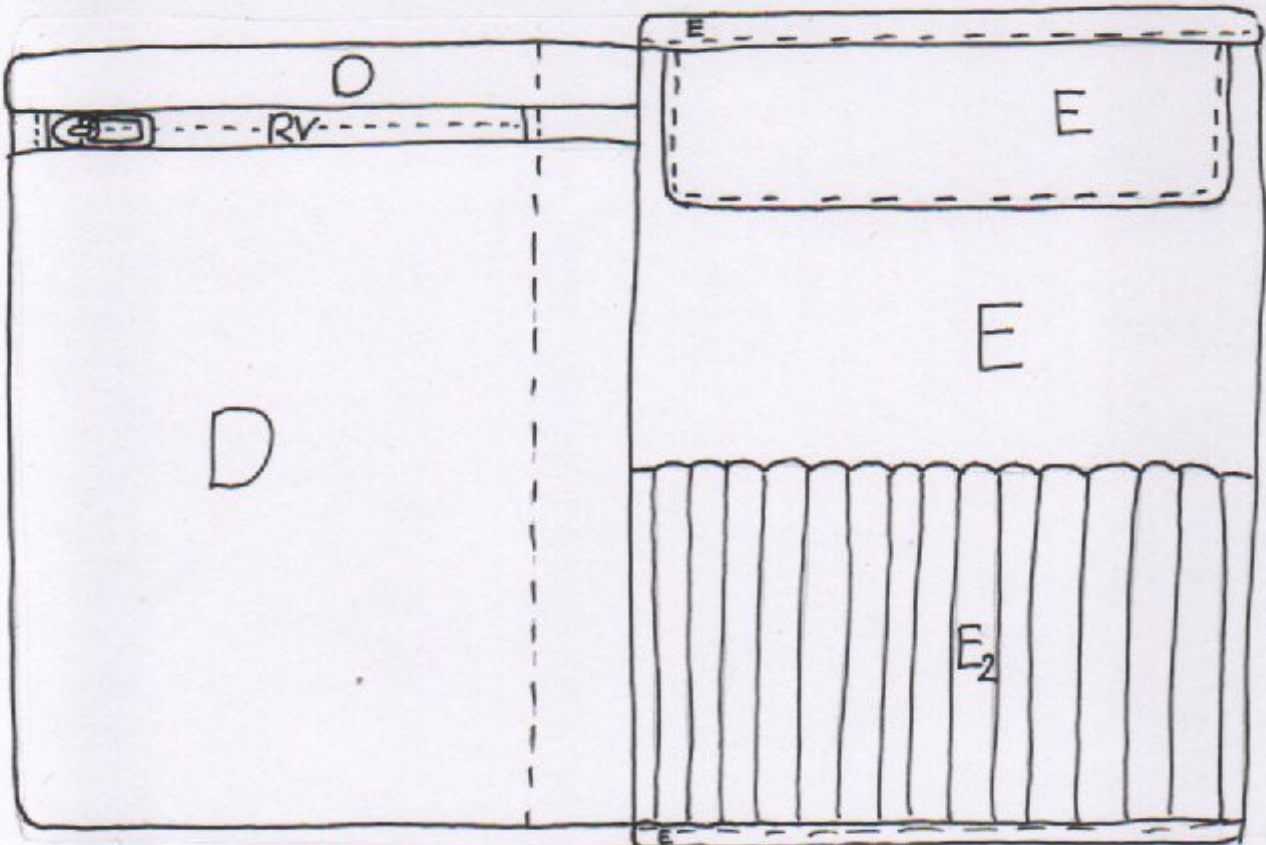
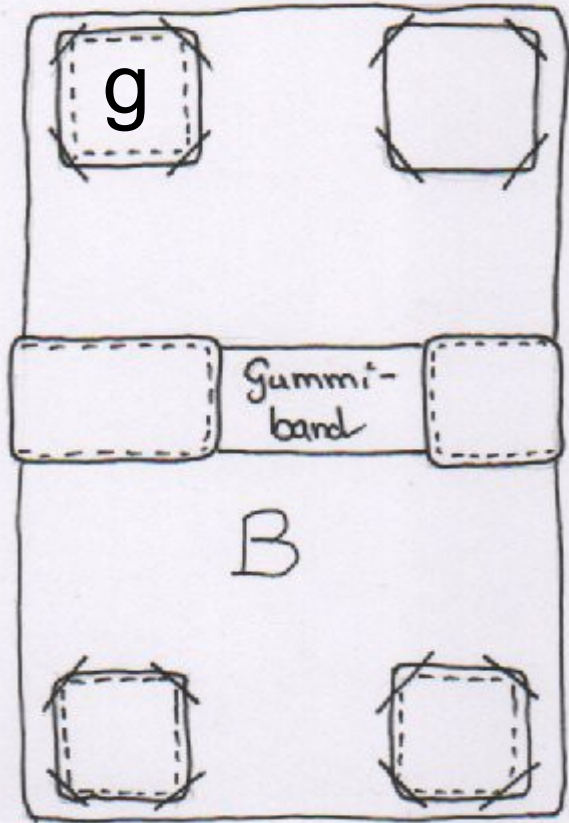
# Stifte-Book-Utensilo

für 14 Buntstifte (Ø 8mm)

Vorderseite



Rückseite



# Schnittteil A

Steppnaht

1x Außenstoff  
1x Innenstoff  
1x Reißverschluss (15cm)

Druckkopf

7,2 cm

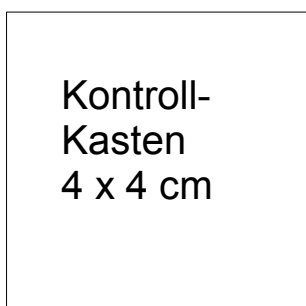
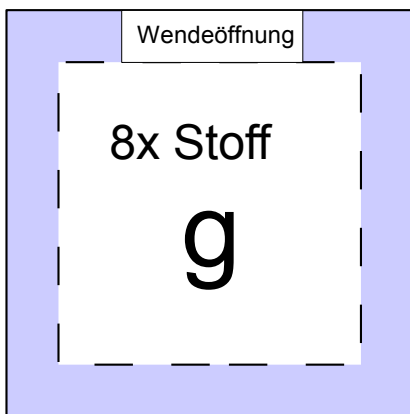
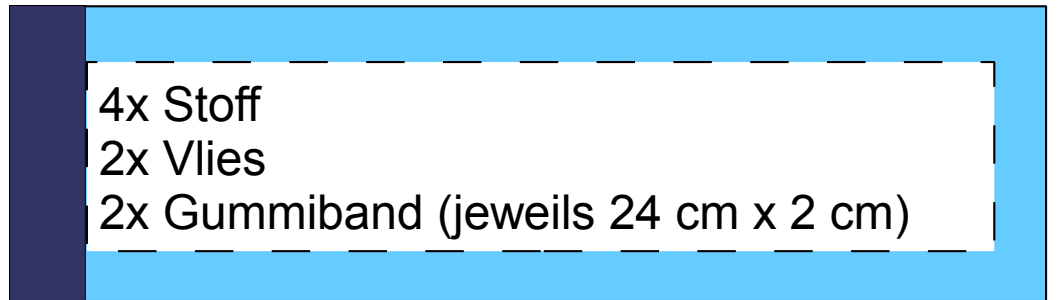
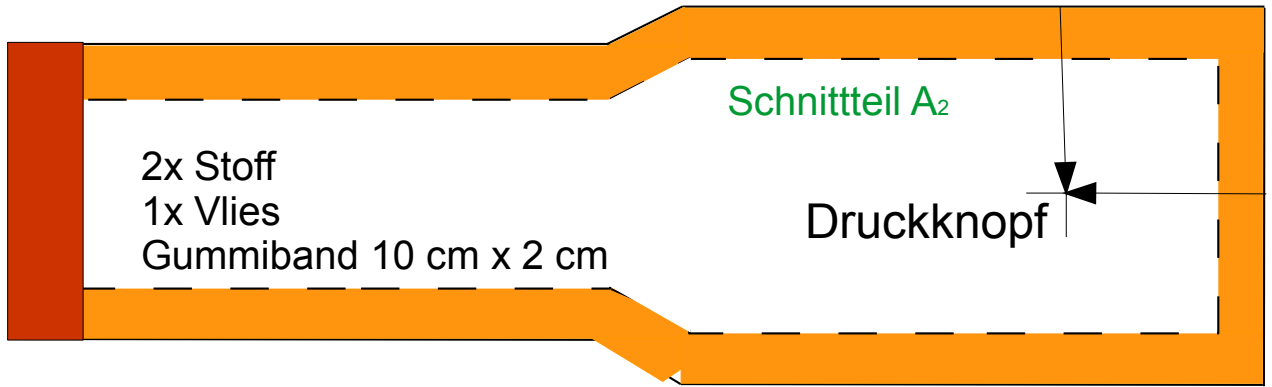
11,2 cm

2,5cm



Kontroll-  
kasten  
4x4 cm

= 0,7 cm Nahtzugabe



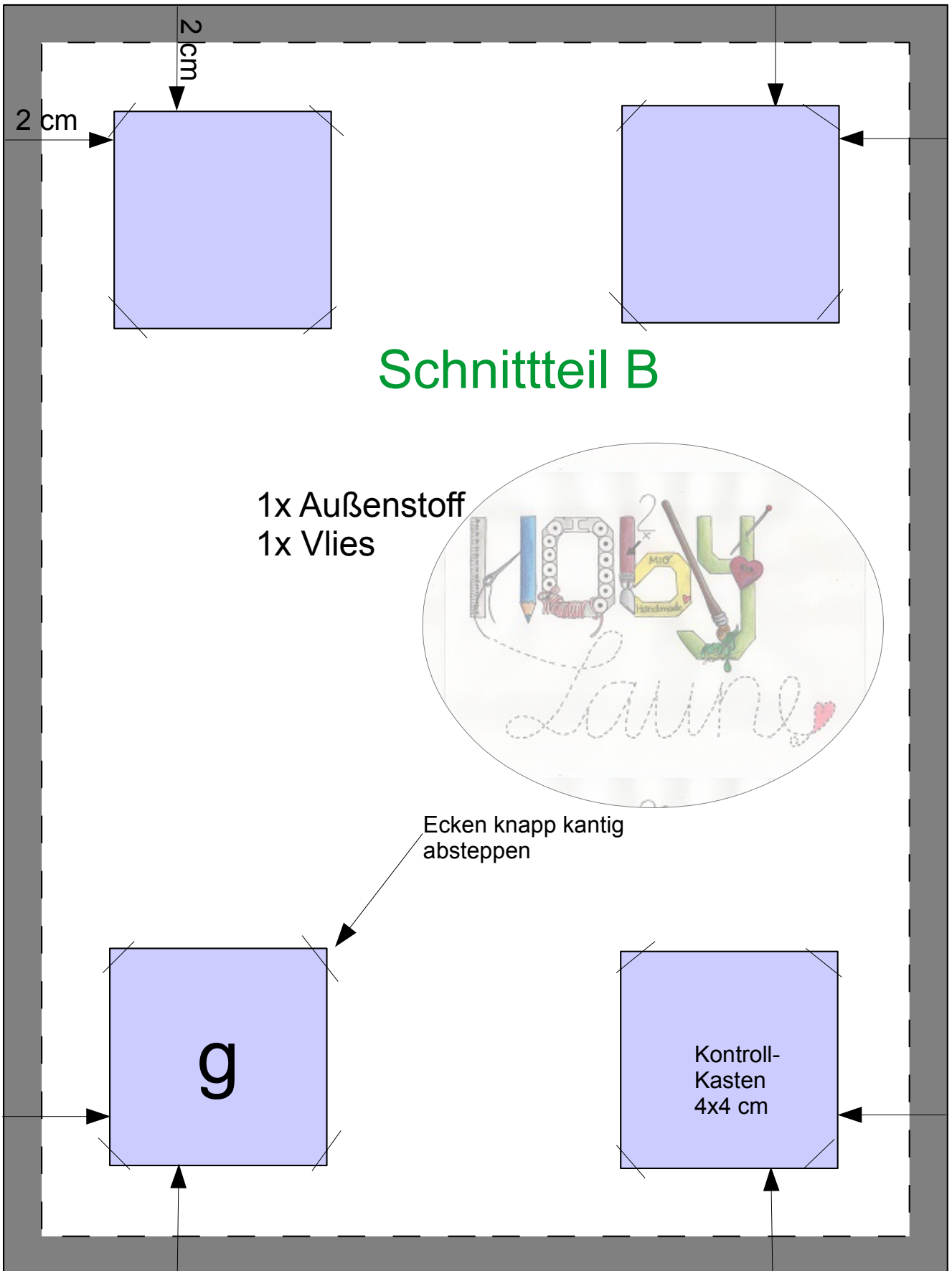
# Schnittteil C

Gehört zu Schnittteil A

2x Decovil oder stabile Pappe  
1x Volumenvlies



Kontroll-  
Kasten  
4 x 4 cm



2x Innenstoff

## Schnittteil D

3,2 cm

a

Reißverschluss ca. 14 cm

b

a  
2x

b  
2x

a

b

2x Innenstoff

3,2 cm

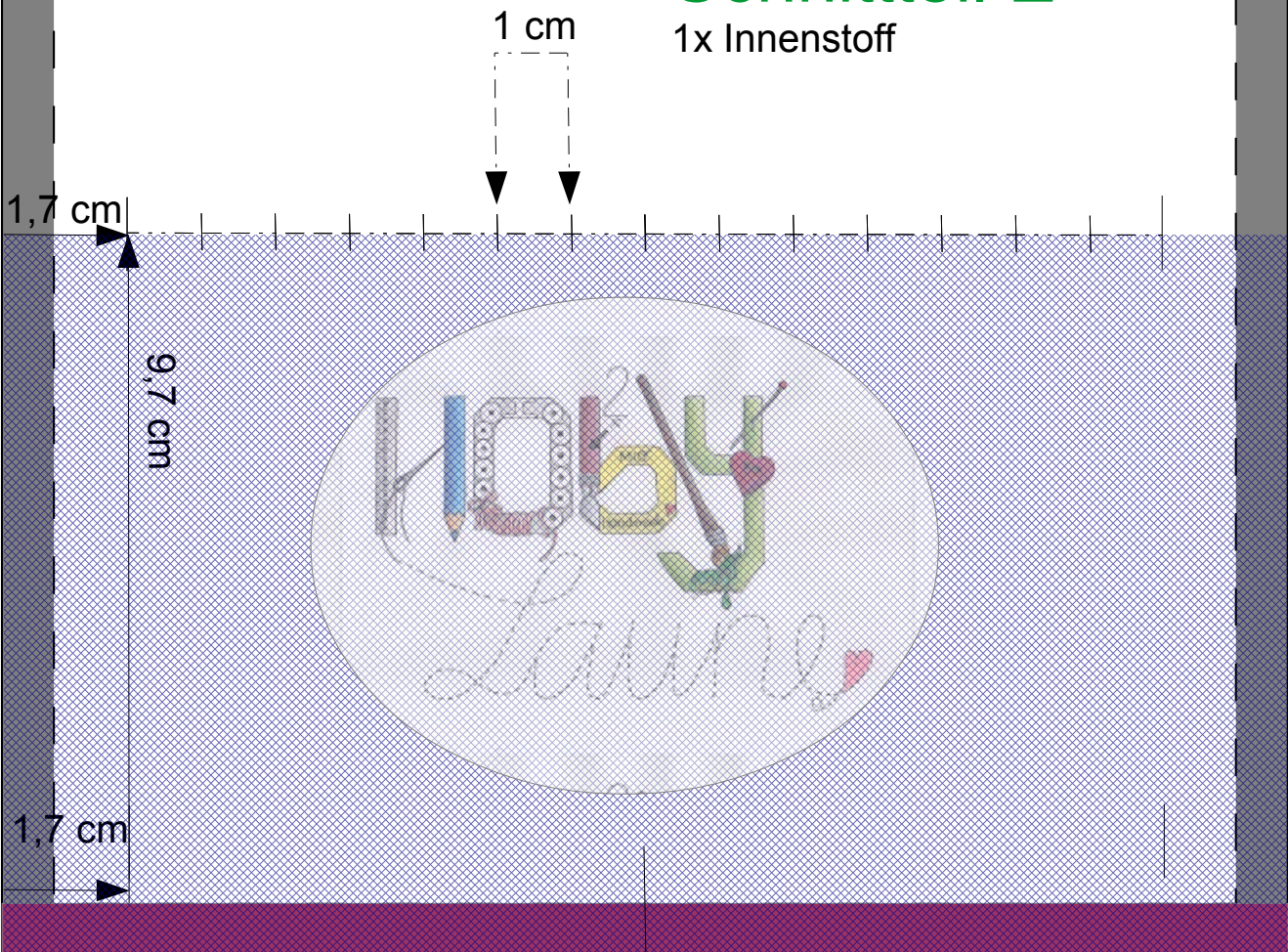
## Schnittteil D



Kontroll-  
Kasten  
4 x 4 cm

**Schutzlasche** Schnittteil E  
Hier befestigen!!!

**Schnittteil E**  
1x Innenstoff



**Schutzlasche** Schnittteil E

2x Stoff

Kontroll-  
Kasten  
4 x 4 cm



